



Contraloría Departamental del
GUAVIARE
Más Participación, Más Transparencia

Audiencia pública de rendición de cuentas

Informe de Gestión

Vigencia 2016 – 2019



Estamos convencidos que la forma de llegar a la comunidad es con:

Más Participación, Más Transparencia

¡BIENVENIDOS!

Misión

Fortalecer el control y vigilancia de la gestión fiscal con integridad, transparencia y efectividad; fomentando la participación ciudadana en el ejercicio del control social, el buen manejo de los recursos públicos, la protección de los recursos naturales y del ambiente.

Visión

En el 2019, la Contraloría General del Departamento del Guaviare será reconocida como entidad que contribuyó al buen manejo de los recursos públicos en el Departamento del Guaviare para el logro de los fines de Estado, con un control fiscal fortalecido y participativo.

Objetivos Estratégicos

- Fortalecer el modelo de la vigilancia y control fiscal orientado a resultados efectivos y a la mejora de la gestión pública

1

- Asegurar el funcionamiento y la organización de la contraloría departamental del Guaviare para lograr resultados

2

- Construir ciudadanía solidaria, incluyente y activa en el control fiscal a la gestión pública.

3

- Lucha frontal, oportuna y efectiva contra la corrupción e inadecuada gestión de los recursos públicos.

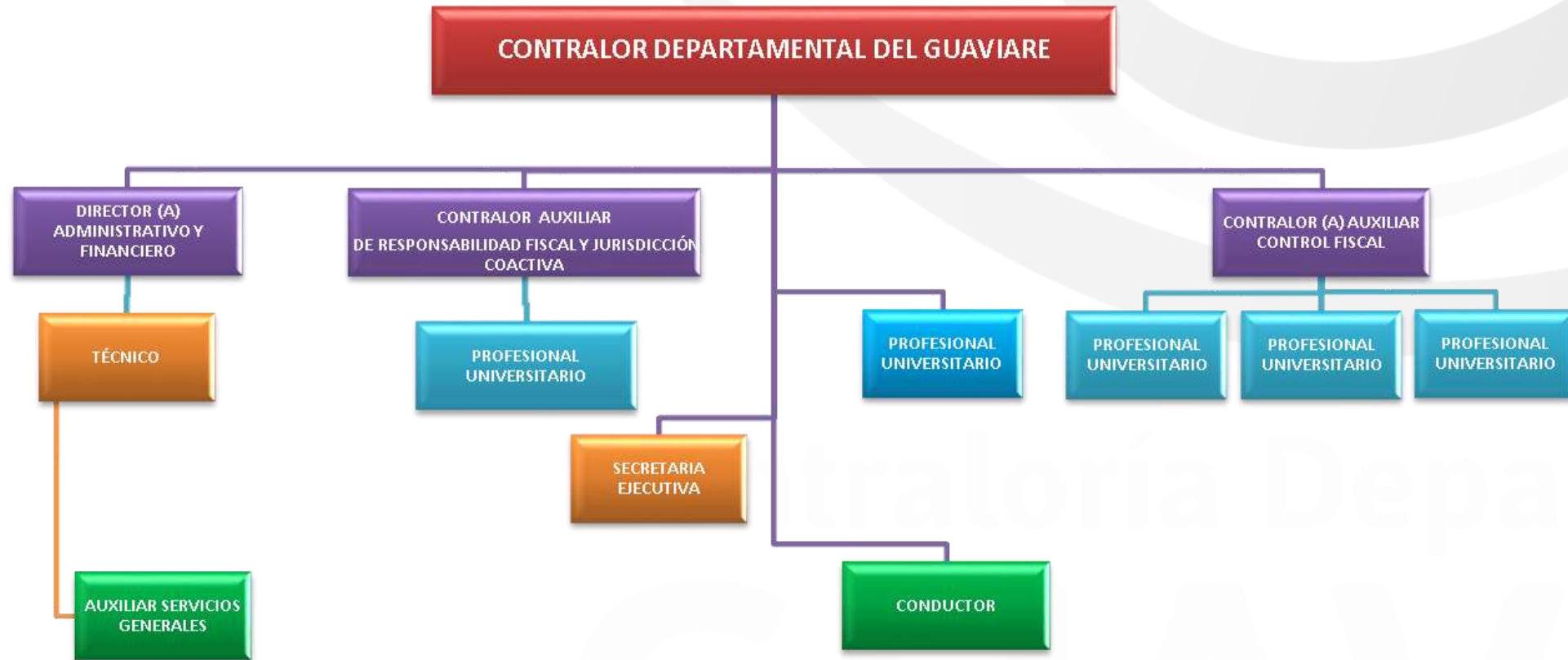
4

Plan estratégico “Más participación, Más transparencia” 2016 - 2019

El plan estratégico “*Más Participación, Más Transparencia*” desarrollado por la Contraloría Departamental del Guaviare para el periodo 2016-2019, orientó su propósito a mejorar la participación y oficiosidad de la comunidad Guaviarenses construyendo mayores espacios de promoción, capacitación e intervención para la vigilancia de los recursos del departamento.

Estructura orgánica

Aprobada mediante las Ordenanzas No. 135 y 136 del 2014



Informe de Gestión

vigencia 2016 – 2019





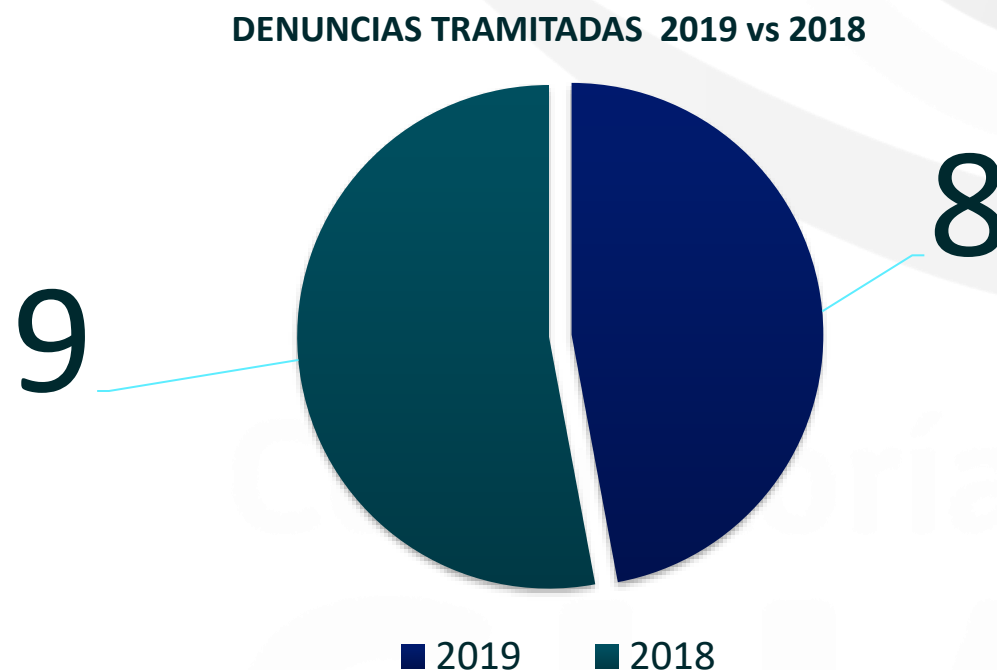
Participación ciudadana

Más participación, Más transparencia



Gestión de Denuncias

- Durante el periodo de gestión 1° de enero al 31 de diciembre de 2019, se tramitaron **8** denuncias frente a **9** tramitadas en la vigencia 2018:



Fuente: Base de datos de denuncias vigencia 2018 y 2019

Denuncias tramitadas por entidad vigencia 2019

Las entidades que fueron objeto de denuncia son:

DENUNCIAS TRAMITADAS POR ENTIDAD VIGENCIA 2019	
ENTIDAD	CANTIDAD DENUNCIAS RADICADAS
Gobernación del Guaviare	2
Institución Educativa Latorre Gómez	1
Institución Educativa Concentración de Desarrollo Rural	1
Institución Educativa Carlos Mauro Hoyos	1
Institución Educativa María Auxiliadora	1
Ese red de servicios de salud primer nivel	1
Tramitadas durante el 2019 de vigencia 2018	
Municipio San José del Guaviare	1
Total denuncias tramitadas en 2019	8

Hallazgos detectados en el trámite de denuncias en la vigencia fiscal de 2019

VALOR TOTAL DE LOS HALLAZGOS EN DENUNCIAS					
ENTIDAD AFECTADA	VIGENCIA 2019			MONTO DEL DAÑO	
	DISCIPLINARIO	PENAL	FISCAL		
Gobernación Del Guaviare	2	2	2	\$ 540.000.000	
I.E. "Latorre Gómez"	16	16	16	\$ 127.058.061	
I.E. "Carlos Mauro Hoyos"	1	1	0	\$ 0	
I.E. "María Auxiliadora"	1	1	0	\$ 0	
I.E. "Concentración De Desarrollo Rural"	8	8	8	\$ 125.265.087	
Total Hallazgos	28	28	26	\$ 792.323.148	

Hallazgos detectados en el trámite de denuncias en la vigencia fiscal de 2019

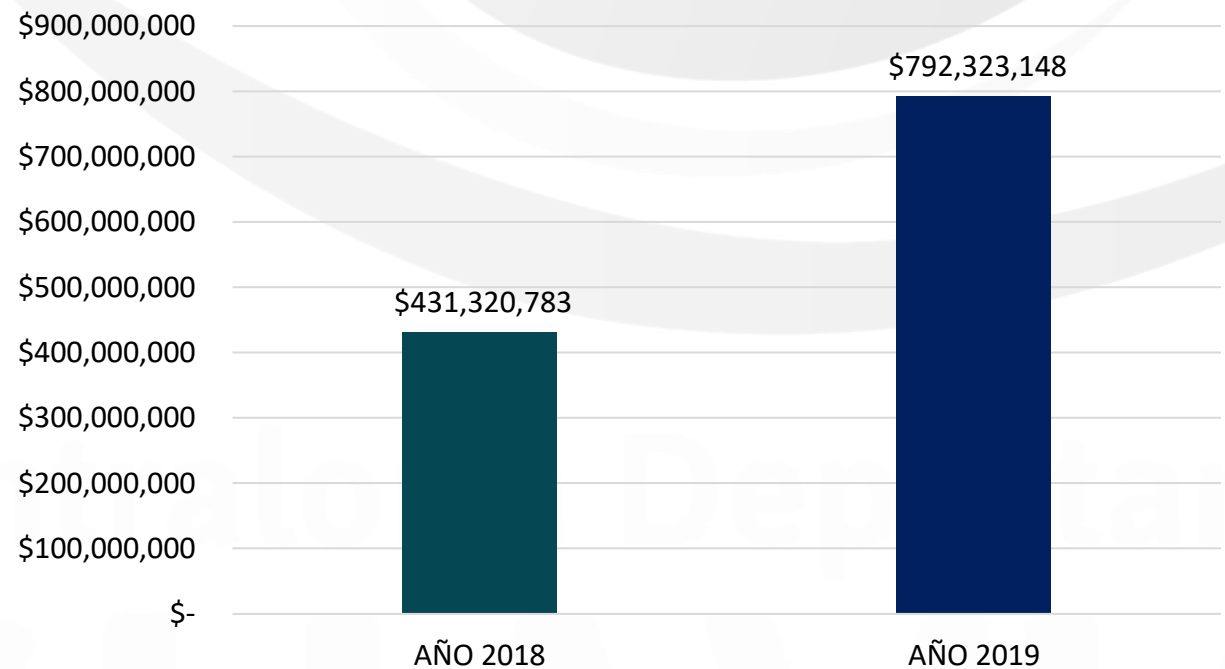
Como resultado del ejercicio de trámite y evaluación de las denuncias en el 2019 se detectaron:

	2016	2017	2018	2019
Incidencia fiscal	5	2	8	26
Incidencia disciplinaria	8	3	8	28
Incidencia penal	3	2	7	28
Total hallazgos administrativos	16	7	23	82
monto del presunto daño patrimonial	\$ 2.622.843.360	\$ 678.317.082	\$ 314.350.878	\$ 792.123.148

Monto Del Daño Fiscal 2019 vs 2018

Estadísticamente se tiene para el año 2019 un monto de afectación patrimonial a entidades públicas con indicador de incremento del **84%** como resultado de comparar el valor del daño fiscal de **\$792.323.148** frente al valor del año 2018 establecido en **\$431.320.783**.

MONTO DEL DAÑO FISCAL
2019 VS 2018



Trámite de Peticiones, Quejas, Reclamos

Durante el periodo de gestión se radicaron ante la entidad **45** solicitudes o requerimientos mediante el mecanismo del derecho de petición.

CANTIDAD DE SOLICITUDES O DERECHOS DE PETICIÓN AÑO 2019	RECIBIDAS POR MEDIO FÍSICO / PERSONAL	RECIBIDAS POR MEDIO ELECTRÓNICO
45	28	17

Fuente: Base de Datos CDG



Resultado del trámite concedido a los derechos de petición atendidos

Durante la vigencia 2019 la Contraloría Departamental del Guaviare resolvió la totalidad de los derechos de petición interpuestos, con respuesta de fondo un total de 25 y trasladó a otras entidades por carecer de competencia un total de 20 solicitudes.

Vigencia	No. Peticiones Radicadas durante el 2019	Tramitadas durante el 2018	Resultado del Trámite de las Solicitudes o Peticiones	
			Con Respuesta de Fondo por la C.D.G.	Traslados a otra Entidad por Competencia
2019	45	45	25	20



Control social participativo

Más participación, Más transparencia





Programa Contralor Estudiantil

Formación de estudiantes líderes en la vigilancia de lo público a través del programa **Contralores Estudiantiles** en las Instituciones Educativas del Departamento del Guaviare. El proceso se inició con la promoción y elección de **22** estudiantes de los grados **9°** y **10°** para ejercer el cargo durante el año **2019**.

Programa Contralor Estudiantil

Posesión y Capacitación de Contralores Estudiantiles

Los Contralores Estudiantiles elegidos fueron posesionados por el Contralor Departamental del Guaviare en ceremonia llevada cabo en el Auditorio de la Contraloría Departamental del Guaviare.



Programa Contralor Estudiantil



Los estudiantes habilitados para ejercer como Contralores Estudiantiles recibieron inducción, capacitación, apoyo y acompañamiento continuo en las etapas de planeación, ejecución, informe y seguimiento del proceso instructivo.

Adicionalmente recibieron material pedagógico y la Cartilla editada o Manual orientador para el ejercicio.



Instancias de Participación y Control Social

Dentro de las instancias de participación ciudadana se desarrollaron las actividades de Rendiciones de Cuentas Públicas, la mesa anticorrupción y el fortalecimiento del control social participativo para veedores ciudadanos, miembros de juntas de acción comunal, vocales de control y ciudadanía en general interesados en el control de lo público.



Instancias de Participación y Control Social



Audiencias Públicas de Rendición de Cuentas a la Comunidad.

Se llevó a cabo la rendición de cuentas de la gestión y los resultados cumplidos por el ente de control fiscal en el Departamento del Guaviare, los logros y los avances del Plan Estratégico “**Más Participación, Más Transparencia**”.



Instancias de Participación y Control Social

Mesa Anticorrupción con la Comunidad.

La Contraloría Departamental articuladamente con las demás entidades de control que hacen presencia en el Departamento del Guaviare, llevaron a cabo el mes de febrero la “Mesa Anticorrupción”, a la cual hicieron presencia los diferentes actores sociales y líderes comunitarios de la región, donde se trataron temas relacionados con el post conflicto y los planes de desarrollo con enfoque territorial.



Instancias de Participación y Control Social

Fortalecimiento del Control Social Participativo Asopadres.



La comunidad educativa de la Institución “Latorre Gómez” del municipio de El Retorno (Guav) a través de la Asociación de Padres de Familia y el Consejo Directivo, recibieron apoyo y capacitación en temas relacionados con el manejo y el control de los recursos públicos administrados por los Fondos de Servicios Educativos. El taller se llevó a cabo por parte de la Oficina de Participación Ciudadana de la Contraloría en el mes de julio de 2019.



Instancias de Participación y Control Social

Fortalecimiento del Control Social Participativo.

El control social participativo estuvo encauzado a los usuarios, veedores ciudadanos, vocales de control y personal adscrito a las diferentes empresas prestadoras de energía, acueducto, alcantarillado, aseo y gas en el Departamento del Guaviare.

Para su fortalecimiento se desarrolló, en asocio con la ESAP, el Seminario Taller de control social con énfasis en servicios públicos domiciliarios en el mes de junio.



Instancias de Participación y Control Social

Fortalecimiento a Veedurías Ciudadanas.



Para la vigencia 2019, la entidad de control fiscal realizó el acompañamiento a la veeduría ciudadana conformada mediante la Resolución **No. 004 de 17-01-2018** expedida por la Personería Municipal de San José del Guaviare, siendo su Representante el señor Sr. Víctor Manuel Rodríguez. El objeto de la veeduría fue el de adelantar el seguimiento al contrato de obra celebrado por el Municipio de San José del Guaviare para la **“Construcción de la cubierta y Mejoramiento del Polideportivo del Barrio La Granja”**.



Instancias de Participación y Control Social

El plan de acción programado para la vigencia 2019, fue atendido de manera satisfactoria al lograrse la capacitación, tanto de servidores públicos como de veedores ciudadanos, miembros de Juntas de Acción Comunal, Vocales de Control, Miembros de las Comisiones Regionales de Planeación Territorial y comunidad en general interesada en el cuidado y control de los recursos públicos.





Capacitación Actores Sociales e Institucionales

Alianzas Estratégicas.

La meta propuesta del plan estratégico en el programa de formación y capacitación logró su cometido con la articulación de la alianza estratégica con la Escuela Superior de Administración Pública - ESAP durante el año 2019. En esta vigencia se desarrollaron dos (2) diplomados, superando con esto las expectativas y metas propuestas inicialmente.

Dentro del proceso de capacitación se logró la actualización en materia de contratación estatal de un total de 50 servidores públicos.

Capacitación Actores Sociales e Institucionales

Alianzas Estratégicas.

En cooperación con la ESAP se logró la capacitación dirigida a actores sociales, grupos de interés ciudadano, integrantes de las Comisiones Regionales de Ordenamiento Territorial, Concejales y comunidad en general alcanzada con la planeación y el ordenamiento del territorio en el Departamento del Guaviare.

El diplomado en “Planeación y Ordenamiento Territorial” se llevó a cabo durante el mes de julio de 2019, el cual resultó de gran aceptación y mantuvo una concurrida expectativa y asistencia.





Comisión Permanente Anticorrupción, Transparencia y Apoyo a Veedurías Ciudadanas

La Comisión Regional de Moralización del Guaviare finaliza su periodo 2019 presidida por el Contralor Departamental del Guaviare, por designación de los miembros de esa Comisión. Igualmente se mantuvo la permanencia como miembro activo de la Red Departamental de Apoyo a las Veedurías Ciudadanas.

Comisión Permanente Anticorrupción, Transparencia y Apoyo a Veedurías Ciudadanas



The poster features a central banner with the text "NO APOYO LA CORRUPCIÓN" in white on a dark blue background. Above the banner are two circular logos for the "Comisión Regional de Moralización GUAVIARE". Below the banner, the text reads "AUDIENCIA PÚBLICA ANTICORRUPCIÓN EN EL DEPARTAMENTO DEL GUAVIARE". It includes details about the commission's invitation to various community members, the date and time of the hearing (February 12, 2019, 2:00 p.m.), and contact information for inquiries. At the bottom, it lists the names and titles of the commission's president and secretary.

NO APOYO LA CORRUPCIÓN

Comisión Regional de Moralización GUAVIARE

AUDIENCIA PÚBLICA ANTICORRUPCIÓN EN EL DEPARTAMENTO DEL GUAVIARE

La Comisión Regional de Moralización del Guaviare, INVITA a Diputados, Consejales, Presidente y Miembros de las Juntas de Acción Comunal, Veedores Ciudadanos, Líderes sociales de las diferentes agrupaciones y ciudadanía en general de los municipios de San José del Guaviare, El Retomo, Calamar y Miraflores, a la AUDIENCIA PÚBLICA con el fin de recibir las diferentes DENUNCIAS por posibles hechos de corrupción en el Departamento.

La audiencia pública contará con la participación de la Presidencia de la República, el Secretario de Transparencia y la Comisión Regional de Moralización del Departamento del Guaviare.

Lugar: AUDITORIO CONTRALORÍA DEPARTAMENTAL DEL GUAVIARE – Calle 12 No. 22-65 San José del Guaviare
Fecha: 12 de FEBRERO de 2019
Hora: 2:00 p.m.

Inquietudes o sugerencias al teléfono (8) 5640497 o correo electrónico: control@contraloriaguaviare.gov.co

JUAN PABLO RAMÍREZ PALACIO
Presidente Comisión Regional de Moralización

WILLINTONG ORTIZ ARIAS
Secretario Comisión

6 de febrero de 2019
Boletín No. 002

A través de las audiencias públicas realizadas por la Comisión durante los meses de marzo, julio y diciembre de 2019, se atendieron las peticiones, inquietudes, quejas y denuncias de la comunidad.

Mediante las mesas temáticas de transparencia y anticorrupción, se llevaron a cabo reuniones con participación de Veedores Ciudadanos, miembros de Juntas de Acción Comunal y Ciudadanía en general de los municipios del Guaviare.



Control fiscal

Más participación, Más transparencia

Nuestros sujetos y puntos de control fiscal

Mediante Resolución **N° 05 de enero 18 de 2018**, ésta Contraloría ejerce su actividad misional de control fiscal sobre:



Nuestros sujetos y puntos de control fiscal

SECTORES	SUBSECTOR	SUJETOS Y PUNTOS DE CONTROL
Gestión Pública y Justicia. 7 entidades	Gobierno (5 entidades)	Gobernación del Guaviare Alcaldía San José del Guaviare Alcaldía de Calamar Alcaldía de El Retorno Alcaldía de Miraflores
	Entidades de Control (2 entidades)	Personería Municipal de San José del Guaviare Personería Municipal de Calamar

Nuestros sujetos y puntos de control fiscal

SECTORES	SUBSECTOR	SUJETOS Y PUNTOS DE CONTROL
Sector Infraestructura Física, Servicios Públicos y Desarrollo Regional. 5 entidades	Servicios públicos 4 entidades	Empoaguas E.S.P Energuaviare S.A E.S.P Ambientar E.S.P Administración Pública Cooperativa – SERVIR AAA
	Empresarial 1 entidad	Instituto de Desarrollo Económico del Guaviare - IFEG

Nuestros sujetos y puntos de control fiscal

SECTORES	SUBSECTOR	SUJETOS Y PUNTOS DE CONTROL
Agropecuario. 1 entidad	Fomento y Desarrollo Rural Agropecuario 1 entidad	Centro Provincial del Sur del Meta y Guaviare - CEPROMEGUA
	Educación 34 entidades	Instituciones Educativas (Puntos de Control)
Social. 36 entidades	Cultura 1 entidad	Fondo Mixto para la Promoción de la Cultura del Guaviare
	Deportes 1 entidad	Instituto Departamental de Deportes del Guaviare - INDERG



Plan General de Auditoria Territorial - PGAT

Más participación, Más transparencia

Informe de Gestión

vigencia 2016 – 2019



Auditorias ejecutadas PGAT -2019



Empresa de Energía Eléctrica del Departamento del Guaviare
ENERGUAVIARE S.A. E.S.P.
Auditoria regular vigencia 2018



Municipio de San José del Guaviare
Auditoria regular vigencia 2018



Municipio de El Retorno
Auditoria regular vigencia 2018



ESE Red de Servicios de Salud de Primer Nivel
Auditoria regular vigencia 2018



Gobernación del Guaviare
Auditoria regular vigencia 2018



Municipio de Calamar
Auditoria regular vigencia 2018



E.S.E. Hospital San Jose
Auditoria regular vigencia 2018



Municipio de Miraflores
Auditoria regular vigencia 2018



Empresa de Acueducto y alcantarillado EMPOAGUAS S.A.
E.S.P.
Auditoria regular vigencia 2018

Cobertura presupuestal del PGAT 2019

Como se puede observar en la siguiente tabla, se auditó un valor de **\$432,286,790,072** sobre un total de presupuesto ejecutado por valor de **\$444,676,495,392** con una cobertura presupuestal auditada del **97,95%**

PRESUPUESTO VIGILADO / AUDITADO PGA 2018

Vigencia	Vigilado	Auditado	%Participación
Cobertura Sujetos	\$441,343,436,042	432,286,790,072	97,95%
Cobertura Puntos	3,333,059,350	0	0%
Cobertura Total	\$444,676,495,392	432,286,790,072	97,95%

Informe de Gestión

vigencia 2016 – 2019



Entidades auditadas

ENTIDAD	TIPO AUD	VIGENCIA AUDITADA	HALLAZGOS					CUANTÍA
			F	D	P	A	S	
Gobernación del Guaviare	R	2018	-	-	-	14	-	
Municipio de San José del Guaviare	R	2018	-	-	-	27	-	
Municipio de El Retorno	R	2018	-	-	-	19	-	
Municipio de Calamar	R	2018	-	-	-	18	-	
Municipio de Miraflores	R	2018	-	-	-	16	-	
E.S.E. Red de Servicios de Salud de Primer Nivel	R	2018	3	4	3	12	-	\$ 105,265,000
E.S.E. Hospital San Jose	R	2018	-	-	-	10	-	
Empresa de Energía Eléctrica del Departamento del Guaviare ENERGUAVIARE S.A. E.S.P.	R	2018	3	3	-	29	-	\$ 172,930,182
Empresa de Acueducto y alcantarillado EMPOAGUAS S.A. E.S.P	R	2018	-	-	-	3	-	
TOTAL			6	7	3	148	-	\$ 278,195,182

Informe de Gestión

vigencia 2016 – 2019



Calificación y evaluación de las Cuentas

11 sujetos de control dentro del proceso auditor del PGAT 2018.

Se auditó la gestión fiscal 2016 y 2017

ESE Red de Servicios de Salud Nivel 1

Empresa de Energía Eléctrica del Departamento del Guaviare
Energuaviare S.A



Responsabilidad fiscal

Más participación, Más transparencia

Indagaciones preliminares



Indagaciones preliminares

28
indagaciones
preliminares

Se archivaron por improcedentes: **10**

Se trasladaron para proceso de responsabilidad fiscal: **10**

En trámite: **8**



Procesos de responsabilidad fiscal

ORDINARIO

2018

Venían **11** procesos
tramitándose de vigencias
anteriores.

2019

Se aperturan **10** procesos.

Procesos de responsabilidad fiscal - Ordinarios

ARCHIVADOS POR NO
MERITO:

2 PROCESOS

ARCHIVADOS POR
PAGO:

1 PROCESO



A cierre de la vigencia 2019, hay en trámite

Indagaciones preliminares	11
Proceso de responsabilidad fiscal – ordinario	35
Proceso de responsabilidad fiscal - verbal	03





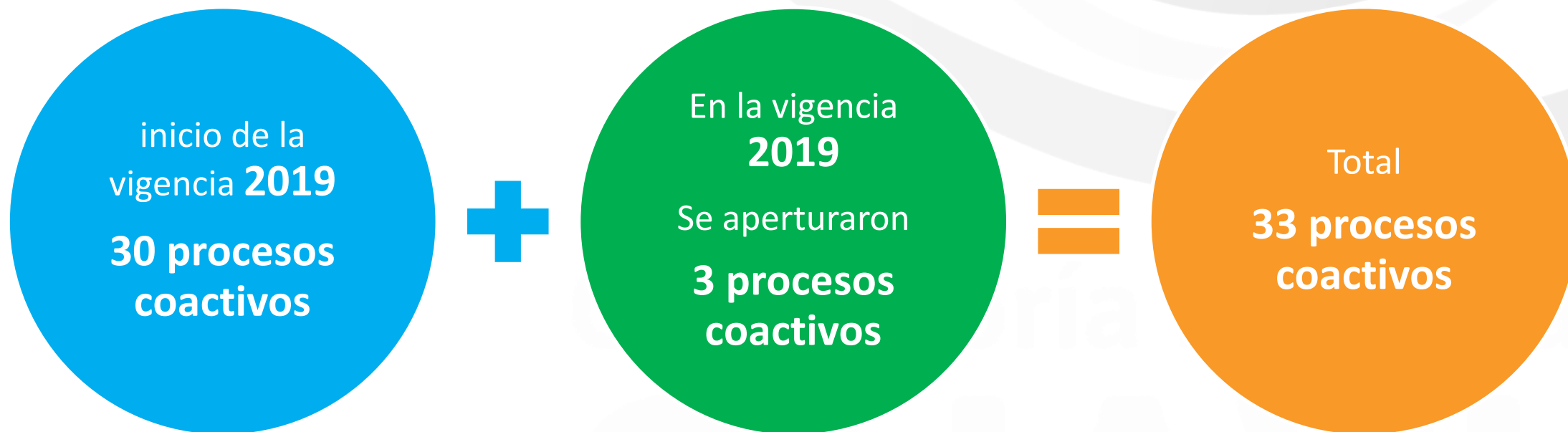
Jurisdicción coactiva

Más participación, Más transparencia



Apertura de procesos coactivos

Como consecuencia de los fallos con Responsabilidad Fiscal, fallos de procesos sancionatorios y fallos disciplinarios procede la apertura del proceso coactivo.



Informe de Gestión

vigencia 2016 – 2019



Dineros recuperados en proceso de jurisdicción coactiva

No. Proceso	Entidad	Valor
002-15	IFEG	\$ 23.065.200
002-19	INACAMAHO	\$ 286.669
004-10	Alcaldía municipal San José del Guaviare	\$ 568.689
002-07	Alcaldía municipal San José del Guaviare	\$ 13.041.796
002-16	Energuaviare	\$ 98.612.743
001-17	Alcaldía Municipal de Calamar	\$ 7.088.850
002-13	Contraloría Guaviare (Disciplinario)	\$ 5.286.424
002-18	Institución Educativa el Cristal	\$ 451.985
001-18	Institución Educativa las Damas	\$ 90.397
004-18	Institución Educativa Corocoro	\$ 102.665
003-18	Alcaldía municipal de Miraflores	\$ 1.246.666
001-14	Alcaldía municipal San José del Guaviare	\$ 15.863.553
TOTAL		\$ 165,705,637



Gestión administrativa y financiera

Más participación, Más transparencia

Ingresos - Cuota de fiscalización

Aporte	2016	2017	2018	2019
Gobernación del Guaviare	\$ 1.009.613.886	\$ 1,141,799,984	\$ 1,078,203,831	\$ 1,069,015,302
INDERG	\$ 343.975	\$ 367,303	\$ 378,323	\$ 5,286,287
E.S.E. Red de Servicios Primer Nivel	\$ 19.930.756	\$ 27,920,592	\$ 26,779,229	\$ 36,617,031
E.S.E. Hospital San José	\$ 45.598.996	\$ 46,265,762	\$ 51,221,382	\$ 60,434,389
Energuaviare S.A E.S.P	\$ 52.721.317	\$ 56,877,947	\$ 58,418,543	\$ 62,426,829
Total Presupuesto anual	\$1.128.208.930	\$ 1,173,231,588	\$1,215,021,308	\$ 1,233,779,838

Ejecución presupuestal

	2016	2017	2018	2019
Servicios personales	\$ 853,202,262	\$ 862,953,330	\$ 891,987,863	896,154,213
Gastos generales	\$ 275,006,668	\$ 260,278,258	\$ 275,306,045	\$ 260,340,025
Sentencias judiciales	\$ 0	\$ 50,000,000	\$ 47,727,400	\$ 77,285,600
Total anual	\$ 1,128,208,930	\$ 1,173,231,588	\$ 1,215,021,308	\$ 1,233,779,838

A large, stylized graphic of an eye in shades of gray, positioned in the upper right quadrant of the slide. The eye is composed of concentric, curved lines that form the iris and pupil, with a thick, curved line representing the eyelid.

Controversias Judiciales

Más participación, Más transparencia

Sentencias judiciales

Afectan la situación financiera de la Contraloría Departamental del Guaviare. A la fecha se tienen 3 sentencias judiciales.

CARLOS ABEL URQUIJO NOVA

Obligación Gobernación del Guaviare- Contraloría Departamental del Guaviare

JORGE ENRIQUE VALDERRAMA SÁNCHEZ

Obligación Contraloría Departamental del Guaviare



ROSENDO ERNESTO COLMENARES MEJÍA

Obligación Contraloría Departamental del Guaviare



Informe de Gestión

vigencia 2016 – 2019

Jorge Enrique Valderrama Sánchez



LIQUIDACION TOTAL SENTENCIA

CONCEPTO	VALOR NETO	INTERES MORATORIO	VALOR A PAGAR
SALARIOS Y PRESTACIONES (*)	54.549.500	45.684.743	100.234.243
APORTE PENSION	11.468.614	35.689.341	47.157.955

Ahorro 20 millones

En el periodo de **2019**, entre las partes se celebró contrato de transacción por concepto de salarios y prestaciones por valor de **\$80.000.000**, en **2017** se pagaron **\$10.000.000** quedando un saldo de **\$70.000.000**.

Para el **2018** se pagó de aportes de pensión la suma de **\$47.157,955** al Fondo de Pensiones Porvenir.

Informe de Gestión

vigencia 2016 – 2019

Rosendo Ernesto Colmenares Mejía



LIQUIDACION TOTAL SENTENCIA

CONCEPTO	VALOR NETO	INTERES MORATORIO	VALOR A PAGAR
SALARIOS Y PRESTACIONES (*)	58.345.873	53.715.529	112.061.402
APORTE PENSION	3.267.117	11.879.384	15.146.501

Ahorro
22
millones

En el periodo de **2019**, entre las partes se celebró contrato de transacción por concepto de salarios y prestaciones por valor de **\$90.000.000**, en **2017** se pagaron **\$10.000.000**, en **2019** **\$5.000.000** con un saldo de **\$75.000.000** para la vigencia 2020.

Sistema de Gestión y Seguridad en el trabajo

Mas participación, Más transparencia

Sistema de Gestión y Seguridad en el trabajo



Auditorio Contraloría Departamental del Guaviare

Se gestionó con la gobernación del Guaviare el auditorio el cual presta el servicio a la comunidad para las capacitaciones





Gobierno en línea

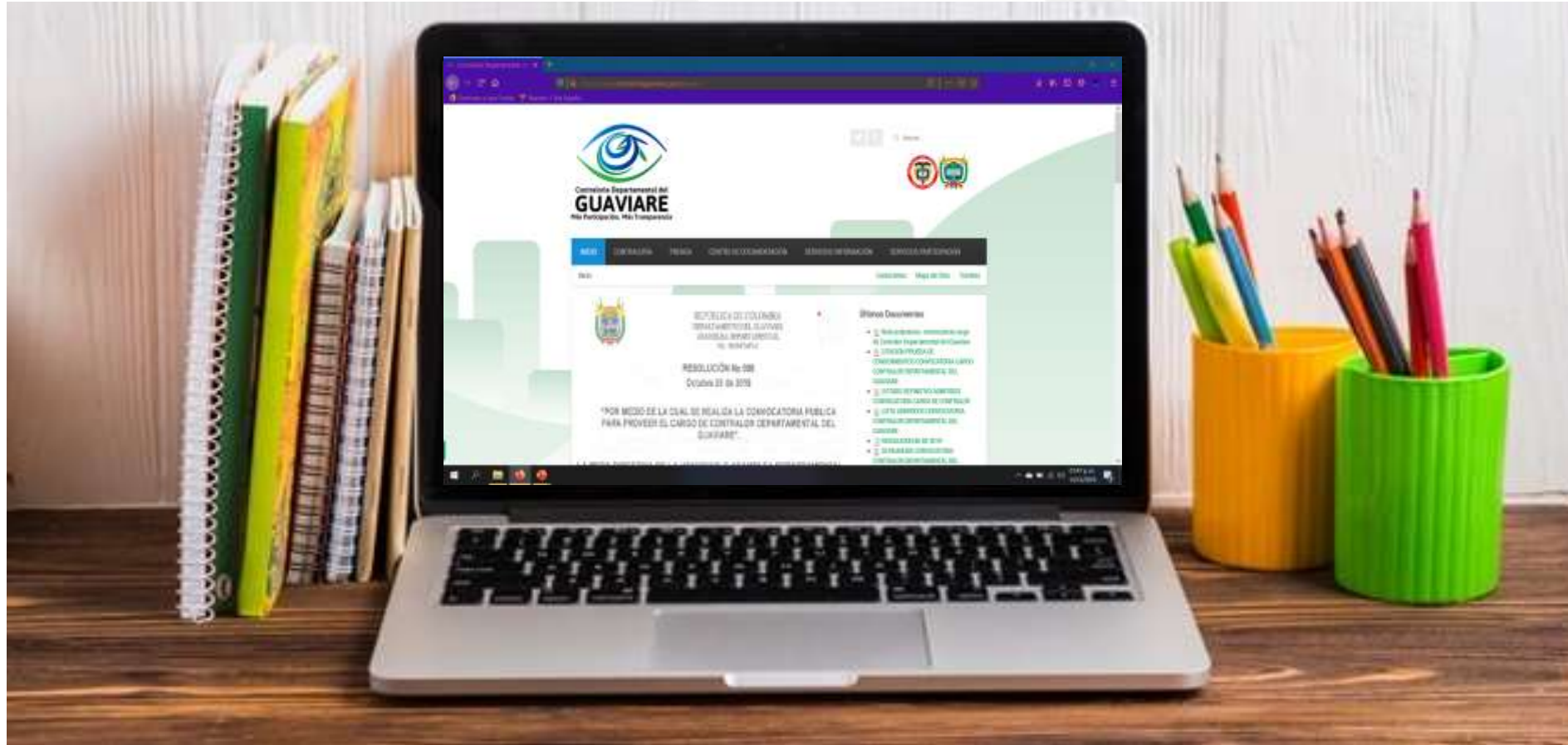
Más participación, Más transparencia

Informe de Gestión

vigencia 2016 – 2019

Página web

www.contraloriaguaviare.gov.co



Informe de Gestión

vigencia 2016 – 2019

Facebook

Contraloriadelguaviare



Informe de Gestión

vigencia 2016 – 2019

Twitter

@ControlGuaviare



Informe de Gestión

vigencia 2016 – 2019

Instagram

@ContraloriaGuaviare





¡GRACIAS!

www.contraloriaguaviare.gov.co